



Demande d'adhésion prévoyance APICIL TOTEM

DÉCLARATION DE SANTÉ EN LIGNE

MANUEL SALARIÉ

OF - ENT - Déclaration de santé en ligne - Manuel salarié - 12/2024

Votre déclaration de santé APICIL



Votre déclaration de santé est nécessaire pour étudier la demande d'adhésion prévoyance de votre entreprise.



Elle est entièrement dématérialisée via votre espace sécurisé Groupe APICIL de déclaration de santé.



Toutes vos données de santé sont confidentielles.

Seul le médecin conseil du Groupe APICIL y a accès.

Comment ça marche ?

C'EST TRÈS SIMPLE

À réception de l'e-mail « Déclaration de santé Apicil – activation espace sécurisé »

3 étapes

- 1 Activer votre espace sécurisé salarié
- 2 Compléter votre questionnaire de santé en ligne
- 3 Suivre la progression de votre dossier jusqu'à la décision du médecin conseils APICIL

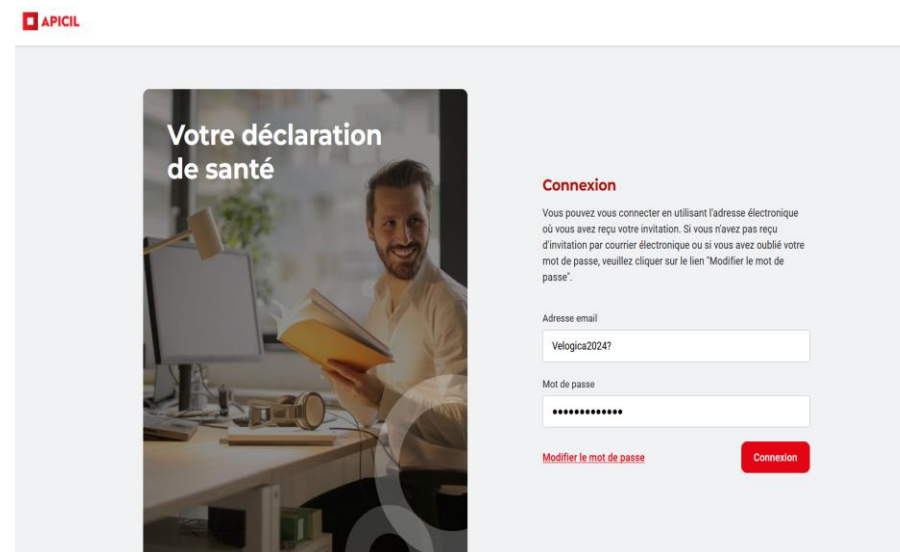
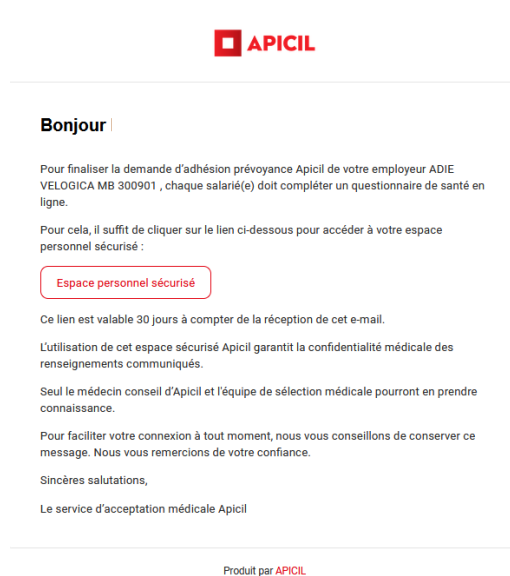
Étape 1

ACTIVER VOTRE ESPACE SÉCURISÉ SALARIÉ



Vous recevez :

1. Un e-mail pour activer votre espace de déclaration de santé
2. Un SMS avec un code à 6 chiffres pour sécuriser votre accès
3. Votre espace est activé




Étape 2

REEMPLIR VOTRE QUESTIONNAIRE DE SANTÉ



- Vous disposez d'un temps limité pour compléter et signer en ligne votre déclaration de santé.
- Vous pouvez être relancé par e-mail pour éviter l'expiration de votre dossier.

Votre Espace



Bienvenue M

Ci-dessous les étapes pour effectuer votre déclaration de santé, indispensable à l'analyse de la demande d'assurance.

- 1 Vérifiez vos données
- 2 Acceptez les conditions générales
- 3 Complétez votre questionnaire de santé
- 4 Signez votre déclaration
- 5 Votre déclaration est complète

La troisième étape consiste à répondre à des questions sur votre situation et vos antécédents médicaux. Il vous sera peut-être demandé de fournir des informations sur votre état de santé, alors gardez tous les documents pertinents à portée de main pour faciliter la procédure.

Vous ne pouvez pas répondre à toutes les questions en une seule session ? Rassurez-vous, vous pouvez arrêter à tout moment, nous sauvegardons votre progression en toute sécurité pendant 2 jour(s). Vous pourrez revenir sur votre espace personnel et continuer là où vous vous êtes arrêté.

[Vérifiez vos données](#)

Étape 3
Complétez votre questionnaire de santé

1 Vérifiez vos données
2 Acceptez les conditions générales
3 **Complétez votre questionnaire de santé**
4 Signez votre déclaration
5 Votre déclaration est complète

Questionnaire de santé

Préambule : les informations collectées sont toutes nécessaires à l'usage. Elles concourent à une juste appréciation du risque et de l'intérêt de base du contrat. Ainsi, nous attirons votre attention sur la nécessité de prendre le temps de la réflexion et de remplir ce questionnaire avec le plus grand soin et de manière précise. À défaut de réponse de votre part, nous ne pourrions pas valider sur votre demande d'adhésion.

Profession

Quelle est votre profession ?
Donnez-nous tous les détails de votre activité.
ARCHITECTE [Modifier](#)

Sport

Pratiquez-vous une ou plusieurs activités sportives ?
Oui [Modifier](#)
L'escalade ?
Escalade [Modifier](#)

Escalade

Le pratiquez-vous en groupe ou en solo ?
En groupe [Modifier](#)
Utilisez-vous toujours du matériel de sécurité ?
Oui [Modifier](#)
Où le pratiquez-vous le plus souvent ?
Sur artificiel [Modifier](#)

Constitution physique

Quelle est votre taille (en cm) ?
150

Quel est votre poids (en kg) ?
54

[Suivant](#)

SIGNER

Vous vous apprêtez à signer :

- 30485071200015_DEV-2024-2721871_KIT COMM MANUEL SALARIE_questionnaire.pdf

Saisissez le code que vous venez de recevoir au

Code SMS

Vous n'avez pas reçu le SMS ? [renvoyer](#)

En cochant cette case, vous reconnaissez avoir lu et vous acceptez les Conditions Générales d'Utilisation d'UniverSign ainsi que les Conditions Spécifiques d'Utilisation du Service de Signature d'UniverSign.

En cochant cette case, vous reconnaissez avoir lu et vous acceptez la Politique de Protection des Données Personnelles d'UniverSign.

[Signer](#)

[Refuser de signer](#)



Délai pour activer votre espace : **10 jours** à réception de l'e-mail

Délai pour compléter et signer votre questionnaire de santé : **30 jours** à compter de votre inscription

Étape 3 :

SUIVRE LA PROGRESSION DE VOTRE DOSSIER



- Votre entreprise suit la progression de votre dossier **mais n'a aucun accès à vos données de santé confidentielles.**
- Le médecin conseil du Groupe APICIL étudie votre dossier.
- Il peut vous solliciter s'il souhaite des informations complémentaires. Vous en serez informé(e) par e-mail. Vous pourrez alors déposer les pièces complémentaires directement sur votre espace sécurisé de déclaration de santé.



Pour en savoir plus

LE SALON CLIENT MON.APICIL.COM

Nous vous invitons à consulter notre article sur le site mon.apicil.com

Rendez-vous sur <https://mon.apicil.com/salon-client/prevoyance-apicil-totem-declaration-de-sante-en-ligne/>



APICIL Prévoyance, Institution de prévoyance régie par le titre III du livre IX du code de la sécurité sociale et enregistrée sous le n° SIREN 321 862 500, dont le siège social est situé 51 boulevard Marius Vivier-Merle, 69003 Lyon.